

Boletín semanal

“Situación actual del mercado del arroz”

27 de enero de 2023



Entorno nacional

Área inscrita y verificada con número de productores por región, periodo 2022/2023
Al 18 de enero de 2023

Región	Hectáreas verificadas de primera	Hectáreas verificadas de segunda	Total de hectáreas	Número de productores
Brunca	3,840	314	4,154	62
Chorotega	7,488	1,816	9,304	180
Huetar Atlántica	265	39	304	24
Huetar Norte	1,168	1,692	2,860	42
Pacífico Central	2,767	435	3,202	43
Total general	15,527	4,296	19,824	345

Fuente: CONARROZ con datos de sucursales regionales, 2023.

Variación respecto al 2021/2022 en hectáreas y cantidad de productores

Hectáreas	Brunca	Chorotega	Huetar Atlántica	Huetar Norte	Pacífico Central
	-1,513	-4,054	-10	243	-2,822

Productores	Brunca	Chorotega	Huetar Atlántica	Huetar Norte	Pacífico Central
	-11	-34	-1	-18	-19

Para esta semana los principales aumentos de área de segunda se presentaron en la región Chorotega y Huetar Norte, esta última y la región Brunca son las que más han avanzado con la verificación del área de segunda.

Área verificada respecto a intención de siembra¹ 2022/2023

I Siembra **108.7%**
II Siembra **41.7%**

¹La intención de siembra es una proyección del área que los productores planean sembrar en cada periodo, indicada mediante una encuesta personal, esta es solo una referencia que se utiliza para comparar el avance real con la intención expresada verbalmente por los productores.



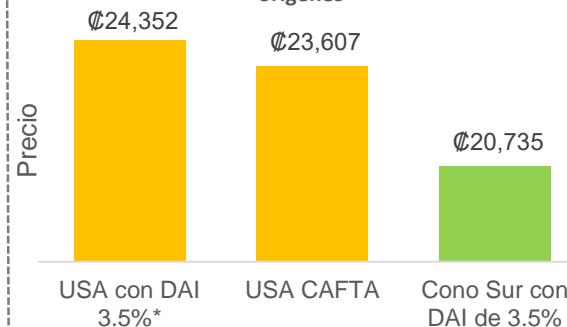
Entorno internacional

Precios actuales y estimaciones

ARROZ GRANZA

Origen	FOB \$/tm	Flete \$/tm	Seguro \$/tm	CIF \$/tm
USA	450	55	2	507
Cono Sur	364.5	65	0.5	430

Precio del saco de arroz en granza seca y limpia, puesto en planta, procedente de diferentes orígenes

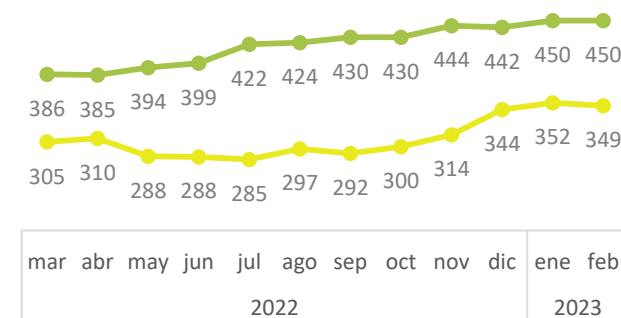


Fuente: Centro Estadístico Arrocero, 2023.

DAI: Derecho arancelario de importación

Tipo de cambio del BCCR 03 de febrero de 2023 (¢570.60/\$)

Precio FOB del arroz en granza en Estados Unidos y Brasil, en \$/tm, de 12 meses



Fuente: Centro Estadístico Arrocero con datos de Creed Rice Market Report, 2023 y CEPEA 2023

En febrero de 2023 el precio FOB de estos países:

- USA**
 - Igual que el mes anterior
 - \$84 ↑ que hace un año
- Brasil**
 - \$3 ↓ que el mes anterior
 - \$76 ↑ que hace un año

Boletín semanal

“Situación actual del mercado del arroz”



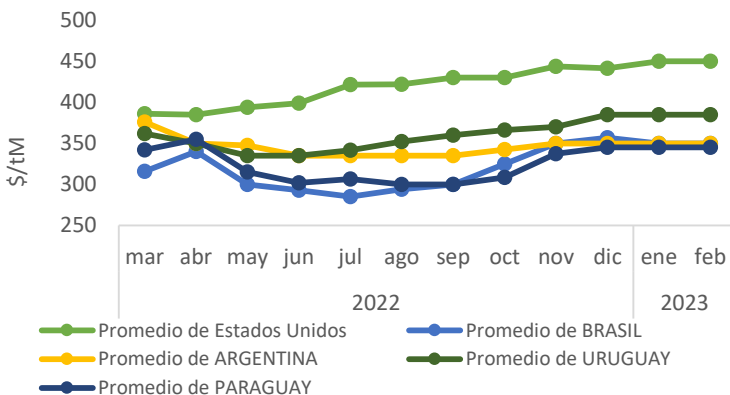
Entorno internacional

ARROZ GRANZA

Precio FOB febrero de 2023
\$/tm

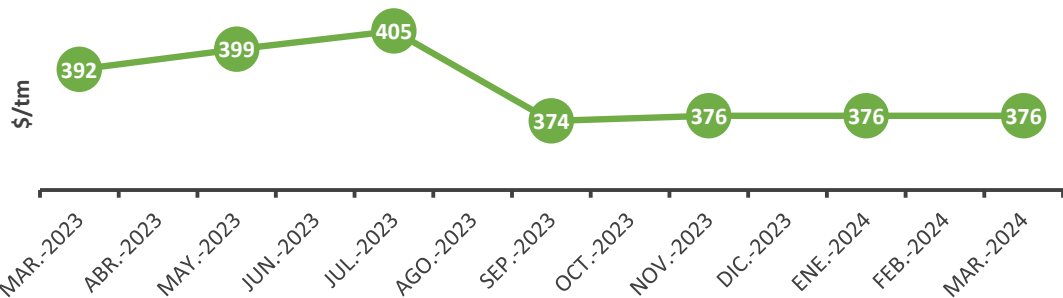
EEUU	450
Uruguay	385
Argentina	350
Brasil	350
Paraguay	345

Precio FOB arroz en granza en diferentes países productores de América, en \$/tm, de 12 meses



Fuente: Centro Estadístico Arrocero con datos de Creed Rice Market Report, 2023.

CBOT: Cierre de futuros para el arroz granza USNo.2 55/70. Por mes de contrato de US\$/tm



Fuente: Centro Estadístico Arrocero con datos de CBOT, 2023.



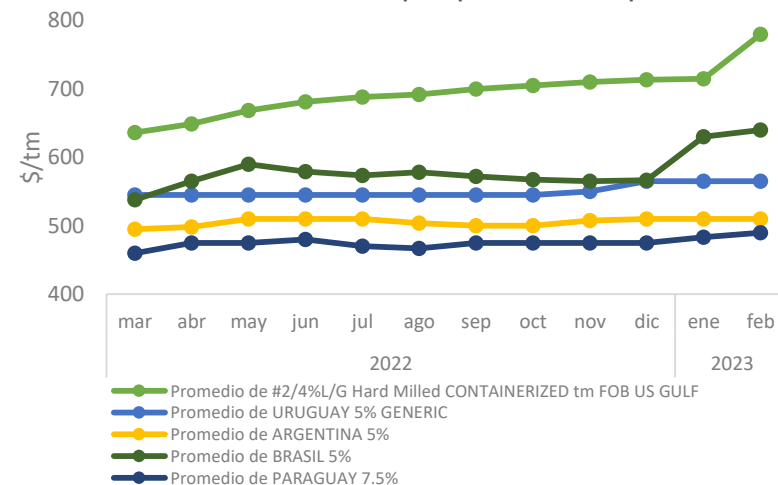
Entorno internacional

ARROZ PILADO

Precio FOB febrero de 2023
\$/tm

EEUU	780
Brasil	640
Uruguay	565
Argentina	510
Paraguay	490

Creed Rice Market Report: precios del arroz pilado



Fuente: Centro Estadístico Arrocero con datos de Creed Rice Market Report, 2023.

Estimación del costo del arroz pilado importado

Incluye:

- ✓ Costos de internamiento
- ✓ Impuestos
- ✓ Derecho arancelario vigente (4%)
- ✓ Costos de maquila, empaque, distribución y ventas



No es posible calcular un precio, ya que los márgenes de comercialización de los diferentes eslabones de la cadena son desconocidos y dependen de su estrategia de negocio.

Costo promedio del arroz pilado importado 95% grano entero, según datos de la última semana reportadas en TICA, en colones /tm

Detalle	Promedio Cono Sur	Promedio Kg
Derecho arancelario de importación	4%	4%
Precio de referencia CIF/tm/\$	\$601	\$1
Precio de referencia CIF/tm/¢	¢342,795	¢343
Total de gastos de importación	¢49,828	¢50
Otros gastos	¢109,581	¢110
Costo del arroz pilado empacado listo para la venta	¢502,204	¢502

Fuente: Centro Estadístico Arrocero, 2023.

Boletín semanal

“Situación actual del mercado del arroz”



Entorno internacional

Índice Oryza

El Índice Oryza de arroz pilado (WRI), terminó la semana en \$523 por tonelada, \$2 por encima del índice de la semana pasada, un aumento de \$28 por tonelada desde hace un mes y un aumento de \$94 por tonelada desde hace un año.

Actualización de los precios del arroz de la FAO, enero 2022

Según el último informe de actualización de precios del arroz de la FAO, el índice “All Rice Price” promedió 126.4 en enero 2023. Un incremento del 6.2% con respecto al pasado, en diciembre 2022 y 24.6% por encima del año anterior.

Este mes se fortalecieron los precios en todos los segmentos, los precios de Indica incrementaron un 6.2% con respecto al mes anterior, el aumento de los precios del aromático es de aproximadamente 9.8% y los del arroz Japónica incrementaron alrededor de 0.9%. Sin embargo, los precios de los glutinosos disminuyeron un 2% respecto al mes anterior.

Los precios del tailandés de exportación, sufrieron el mayor incremento debido la depreciación del baht y a la depreciación. Los precios de exportación del arroz de Vietnam aumentaron debido a las escasa disponibilidad antes de la cosecha de invierno y primavera. Los precios de exportación de arroz de la India aumentaron debido a las compras internas en curso.

Los precios de exportación de arroz se mantuvieron firmes en América. Las compras iraquíes mantuvieron las cotizaciones de Indica en los EE. UU., Argentina y Uruguay. Los precios de Brasil aumentaron debido a la menor oferta antes de la cosecha de 2023 y la probable caída en la cosecha de 2023.



Entorno internacional

Producción y comercio internacional

Proyecciones mundiales de arroz de la FAO

En su informe de febrero de 2023, la FAO redujo su pronóstico de la producción mundial de arroz de 2022/23 a 511.6 millones de toneladas en comparación con su pronóstico de diciembre de 2022 de 512.8 millones de toneladas debido a una probable disminución en la producción de arroz de China, que compensó con creces los aumentos en varios otros países. El pronóstico es 2.66% inferior al pico de 525.6 millones de toneladas de 2021/22.

La agencia elevó levemente su pronóstico del uso mundial de arroz en 2022/23 a 519.5 millones de toneladas, en comparación con su pronóstico de diciembre de 2022 de 518.9 millones de toneladas; debido a las expectativas de que los aumentos en la ingesta de alimentos de arroz compensarán en gran medida los recortes anticipados en el uso de arroz para piensos y propósitos industriales.

La agencia redujo su pronóstico de las existencias finales mundiales de arroz de 2022/23 a 192.5 millones de toneladas en comparación con su pronóstico de diciembre de 2022 de 194 millones de toneladas debido a una probable disminución de las existencias de arroz chino. Sin embargo, la previsión es 2.2% inferior a los 196.9 millones de toneladas estimados para el año anterior.

La agencia casi mantuvo sin cambios su pronóstico del comercio mundial de arroz de 2022/23 en 52.8 millones de toneladas en comparación con su pronóstico de diciembre de 2022 de 52.9 millones de toneladas. El pronóstico es 4.7% inferior a los 55.5 millones de toneladas estimados para 2022.

Boletín semanal

“Situación actual del mercado del arroz”



Entorno internacional

❑ Interés en vender arroz aumenta, pero el precio sigue cayendo

De acuerdo a CEPEA, los precios del arroz en granza siguen bajos en Rio Grande del Sur. Según los investigadores de Cepea, la presión proviene del interés ligeramente mayor en las ventas, especialmente del producto depositado en las unidades de procesamiento.

Por otro lado, no existe suficiente demanda para equilibrar el flujo de transacciones, ya que los compradores tienen incertidumbre sobre los costos, volumen y precio de venta del arroz procesado a los grandes centros consumidores. El miércoles, 01 de febrero, el indicador de precio del arroz en RS, Cepea/Irga-RS, cayó para R\$ 88,58, equivalente a US\$ 17,40 en la cotización del día.



Entorno nacional

❑ Los verdaderos beneficiarios de la Ruta del Arroz

La rebaja del precio del arroz fue una de las principales promesas de campaña del presidente Chaves. Una vez en la Presidencia el mandatario y su gobierno empezaron a publicitar la firma de decretos para la reducción de aranceles de este grano importado y para la eliminación de su esquema de fijación de precios.

Sin embargo, ese papeleo y actos mediáticos desde la Presidencia para anunciar constante firmas de decretos no han logrado rebajar el precio de este producto para los consumidores.

Un grupo de arroceros insiste que el decreto de la llamada "Ruta del Arroz" podría beneficiar a un pequeño grupo de importadores que dominan el mercado. Dentro de estos, el empresario Bernal Jiménez Chavarría, quien se dedica, entre otros negocios, a la importación de arroz, quien además fue financista de la campaña de Chaves y del Partido Progreso Social Democrático (PPSD). La empresa que preside importó en 2021 el 7% del arroz que ingresó al país, ocupando el tercer lugar de las principales importadoras de arroz.

Si bien, sectores específicos están siendo beneficiados con las decisiones del gobierno actual, para el resto de los costarricenses el panorama no es el mismo. La inflación acumulada del 2022 cerró en diciembre en 7.88%, la más alta en los últimos 10 años. Mientras que el Índice de Precios al Consumidor (IPC) cerró el año con una variación mensual de 0.13%.

Esto se refleja en la reducción de las compras, como lo menciona un estudio de la firma Kantar. Los costarricenses compran un 16% menos unidades que hace dos años en bienes de consumo de movimiento rápido (grupo de bienes que incluyen artículos domésticos como alimentos envasados, bebidas, dulces, cosméticos y otros).